




Slik ser kuben ut etter at:



du er ferdig med to-klossane på oversida.




etter at du er ferdig med hele oversida.




etter at du er ferdig med midtringen og. Nå kan du snu terningen opp-ned.

Dei som ikkje er farge på, kan ha kva farge som helst.



og etter at du er ferdig med to-klossane på den grønne sida



ferdig terning!